

№ 14 від 21.02.2023

ЗВІТ НЕЗАЛЕЖНОГО АУДИТОРА

Директору
Департаменту
комунальної власності м. Києва
пану Гудзю А.А.

В.о. директора
КНП «КМНКЛ «СОЦІОТЕРАПІЯ»
пану Ярому В.В.

ЗВІТ ЩОДО АУДИТУ ФІНАНСОВОЇ ЗВІТНОСТІ

ДУМКА

Ми провели аудит фінансової звітності **Комунального некомерційного підприємства «Київська міська наркологічна клінічна лікарня «Соціотерапія» виконавчого органу Київської міської ради (Київської міської державної адміністрації)**, (далі – КНП «КМНКЛ «СОЦІОТЕРАПІЯ»), що складається з Балансу (Звіту про фінансовий стан) станом на 31 грудня 2022 року, Звіту про фінансові результати (Звіту про сукупний дохід), Звіту про рух грошових коштів (за прямим методом), Звіту про власний капітал за рік, що закінчився зазначеною датою, та Приміток до річної фінансової звітності за 2022 рік.

На нашу думку фінансова звітність КНП «КМНКЛ «СОЦІОТЕРАПІЯ» за 2022 рік, що додається, відображає достовірно, в усіх суттєвих аспектах фінансовий стан Підприємства на 31 грудня 2022 року, його фінансові результати і грошові потоки за рік, що закінчився зазначеною датою відповідно до Закону України «Про бухгалтерський облік та фінансову звітність в Україні» та Національних положень (стандартів) бухгалтерського обліку України.

ОСНОВА ДЛЯ ДУМКИ

Ми провели аудит відповідно до Міжнародних стандартів аудиту (далі – МСА). Нашу відповідальність згідно з цими стандартами викладено в розділі «Відповідальність аудитора за аудит фінансової звітності» нашого звіту. Ми є незалежними по відношенню до КНП «КМНКЛ «СОЦІОТЕРАПІЯ» згідно з етичними вимогами, що застосовуються в Україні до аудиту фінансової звітності, а також виконали інші обов'язки з етики відповідно до цих вимог. Ми вважаємо, що отримані нами аудиторські докази є достатніми і прийнятними для використання їх як основи для нашої думки.

ПОЯСНЮВАЛЬНИЙ ПАРАГРАФ – СУТТЄВА НЕВИЗНАЧЕНІСТЬ, ЯКА ВИНИКЛА ВНАСЛІДОК ВІЙСЬКОВОЇ АГРЕСІЇ

Звертаємо Вашу увагу на суттєву невизначеність, яка виникла внаслідок військової агресії, розв'язаної Російською Федерацією на території України 24 лютого 2022 року.

Військові дії і введення воєнного стану на території України призвели до вкрай мінливої та невизначеної ситуації в політичній, юридичній та економічній сферах діяльності, що в свою чергу суттєво вплинуло на складання управлінським персоналом юридичних осіб України прогнозів на майбутнє.

Суттєва невизначеність стосовно можливості Підприємства продовжувати діяльність на безперервній основі не залежить від внутрішніх факторів КНП «КМНКЛ «СОЦІОТЕРАПІЯ», а фактично тільки від зовнішніх чинників, оскільки подальший розвиток військових дій, їх тривалість та результат неможливо передбачити.

ІНША ІНФОРМАЦІЯ, ЩО НЕ Є ФІНАНСОВОЮ ЗВІТНІСТЮ ТА ЗВІТОМ АУДИТОРА ЩОДО НЕЇ

Управлінський персонал Підприємства несе відповідальність за іншу інформацію.

Інша інформація складається зі Звіту про управління (але не є фінансовою звітністю та нашим звітом аудитора щодо неї).

Відповідно до вимог Закону України «Про бухгалтерський облік та фінансову звітність в Україні» управлінський персонал Підприємства несе відповідальність за подання та оприлюднення разом з фінансовою звітністю Звіту про управління.

Звіт про управління ми отримали до дати цього звіту аудитора.

Наша думка щодо фінансової звітності не поширюється на таку іншу інформацію та ми не робимо висновок з будь-яким рівнем впевненості щодо цієї іншої інформації.

У зв'язку з аудитом фінансової звітності нашою відповідальністю є ознайомитися з іншою інформацією, що зазначена у Звіті про управління, та при цьому розглянути, чи існує суттєва невідповідність між іншою інформацією та фінансовою звітністю або нашими знаннями, отриманими під час аудиту, або чи ця інша інформація виглядає такою, що містить суттєве викривлення, або чи цей Звіт не відповідає вимогам законодавства.

Якщо, на основі проведеної нами роботи стосовно іншої інформації в Звіті про управління, отриманої до дати звіту аудитора, ми доходимо висновку, що існує суттєве викривлення цієї іншої інформації, ми зобов'язані повідомити про цей факт.

Ми не виявили таких фактів, які б необхідно було включити до звіту.

ВІДПОВІДАЛЬНІСТЬ УПРАВЛІНСЬКОГО ПЕРСОНАЛУ ТА ТИХ, КОГО НАДІЛЕНО НАЙВИЩИМИ ПОВНОВАЖЕННЯМИ, ЗА ФІНАНСОВУ ЗВІТНІСТЬ

Управлінський персонал КНП «КМНКЛ «СОЦІОТЕРАПІЯ» несе відповідальність за складання фінансової звітності відповідно до Закону України «Про бухгалтерський облік та фінансову звітність в Україні» та Національних Положень (стандартів) бухгалтерського обліку України та за таку систему внутрішнього контролю, яку управлінський персонал визначає потрібною для того, щоб забезпечити складання фінансової звітності, що не містить суттєвих викривлень внаслідок шахрайства або помилки.

При складанні фінансової звітності управлінський персонал несе відповідальність за оцінку здатності Підприємства продовжувати свою діяльність на безперервній основі, розкриваючи, де це застосовно, питання, що стосуються безперервності діяльності, та використовуючи припущення про безперервність діяльності як основи для бухгалтерського

обліку, крім випадків, якщо управлінський персонал або планує ліквідувати Підприємство чи припинити діяльність, або не має інших реальних альтернатив цьому.

Департамент комунальної власності м. Києва, несе відповідальність за нагляд за процесом фінансового звітування КНП «КМНКЛ «СОЦІОТЕРАПІЯ».

ВІДПОВІДАЛЬНІСТЬ АУДИТОРА ЗА АУДИТ ФІНАНСОВОЇ ЗВІТНОСТІ

Виконуючи аудит відповідно до вимог МСА, ми використовуємо професійне судження та професійний скептицизм протягом усього завдання з аудиту. Крім того, ми:

- ідентифікуємо та оцінюємо ризики суттєвого викривлення фінансової звітності внаслідок шахрайства чи помилки, розробляємо й виконуємо аудиторські процедури у відповідь на ці ризики, а також отримуємо аудиторські докази, що є достатніми та прийнятними для використання їх як основи для нашої думки. Ризик невиявлення суттєвого викривлення внаслідок шахрайства є вищим, ніж для викривлення внаслідок помилки, оскільки шахрайство може включати змову, підробку, навмисні пропуски, неправильні твердження або нехтування заходами внутрішнього контролю;
- отримуємо розуміння заходів внутрішнього контролю, що стосуються аудиту, для розробки аудиторських процедур, які б відповідали обставинам, а не для висловлення думки щодо ефективності системи внутрішнього контролю;
- оцінюємо прийнятність застосованих облікових політик та обґрунтованість облікових оцінок і відповідних розкриттів інформації, зроблених управлінським персоналом;
- доходимо висновку щодо прийнятності використання управлінським персоналом припущення про безперервність діяльності як основи для бухгалтерського обліку та на основі отриманих аудиторських доказів робимо висновок, чи існує суттєва невизначеність щодо подій або умов, які поставили б під значний сумнів можливість Підприємства продовжити безперервну діяльність. Якщо ми доходимо висновку щодо існування такої суттєвої невизначеності, ми повинні привернути увагу в нашому звіті аудитора до відповідних розкриттів інформації у фінансовій звітності або, якщо такі розкриття інформації є неналежними, модифікувати свою думку. Наші висновки ґрунтуються на аудиторських доказах, отриманих до дати нашого звіту аудитора. Втім майбутні події або умови можуть примусити Підприємство припинити свою діяльність на безперервній основі.

Ми повідомляємо тим, кого наділено найвищими повноваженнями, разом з іншими питаннями інформацію про запланований обсяг і час проведення аудиту та суттєві аудиторські результати, включаючи будь-які значні недоліки системи внутрішнього контролю, виявлені нами під час аудиту.

Ми також надаємо тим, кого наділено найвищими повноваженнями, твердження, що ми виконали відповідні етичні вимоги щодо незалежності, та повідомляємо їм про всі стосунки та інші питання, які могли б обґрунтовано вважатись такими, що впливають на нашу незалежність, а також, де це застосовно, щодо відповідних застережних заходів.

ЗВІТ ЩОДО ВИМОГ ІНШИХ ЗАКОНОДАВЧИХ І НОРМАТИВНИХ АКТІВ

Законодавчі та нормативні акти України містять додаткові вимоги до інформації, що стосується аудиту та має обов'язково міститися в звіті незалежного аудитора за результатами обов'язкового аудиту.

Відповідальність стосовно такого звітування є додатковою до відповідальності аудитора, яка встановлена вимогами МСА.

ОСНОВНІ ВІДОМОСТІ ПРО СУБ'ЄКТ АУДИТОРСЬКОЇ ДІЯЛЬНОСТІ

Відповідно до вимог п. 7) ст. 14 Закону України «Про аудит фінансової звітності та аудиторську діяльність» надаємо основні відомості про суб'єкт аудиторської діяльності, що провів аудит:

Повне найменування: Товариство з обмеженою відповідальністю Аудиторська фірма «Інсайт», ідентифікаційний код 21340266.

Місцезнаходження: 04052, Україна, м. Київ, вул. Глибочицька, буд. 40, офіс 58а (в літ. Н,П).

Інформація про включення до Реєстру: Номер реєстрації в Реєстрі аудиторів та суб'єктів аудиторської діяльності 0757.

Партнером завдання з аудиту, результатом якого є цей звіт незалежного аудитора, є Лілія Стельмах.

Директор
ТОВ АФ «ІНСАЙТ»
(номер реєстрації в Реєстрі аудиторів
та суб'єктів аудиторської діяльності 100920)



Л.Б. Стельмах

офіс 58а (в літ. Н,П), вул. Глибочицька, 40,
м. Київ, 04052
тел.: (044) 353-56-57
e-mail: insaitek@ukr.net

Дата складання звіту: 21 лютого 2023 року

		Дата (рік, місяць, число)	Коди
Підприємство	Комунальне некомерційне підприємство «Київська міська наркологічна клінічна лікарня Соціотерапія»	за ЄДРПОУ	21 07 01
Територія	м.Київ	за КОАТУУ	8036100000
Організаційно-правова форма господарювання	Комунальне підприємство	за КОПФГ	150
Вид економічної діяльності	Діяльність лікарняних закладів	за КВЕД	86.10
Середня кількість працівників ¹	314		
Адреса, телефон	м.Київ пров.Деміївський 5а,044-258-73-93		
Одиниця виміру: тис. грн. без десяткового знака			V
Складено (зробити позначку «v» у відповідній клітинці):			
за положенням (стандартами) бухгалтерського обліку			
за міжнародними стандартами фінансової звітності			

Баланс (Звіт про фінансовий стан)
на 31.12.2022 року

Форма № 1

Код за ДКУД 1801001

Актив	Код рядка	На початок звітного періоду	На кінець звітного періоду
1	2	3	4
I. Необоротні активи			
Нематеріальні активи:	1000	9112	9112
первісна вартість	1001	9112	9112
накопичена амортизація	1002	—	—
Незавершені капітальні інвестиції	1005	—	2000
Основні засоби:	1010	112390	104517
первісна вартість	1011	339311	339592
знос	1012	226921	235075
Інвестиційна нерухомість	1015	—	—
Довгострокові біологічні активи	1020	—	—
Довгострокові фінансові інвестиції:			
які обліковуються за методом участі в капіталі інших підприємств	1030	—	—
інші фінансові інвестиції	1035	—	—
Довгострокова дебіторська заборгованість	1040	—	—
Відстрочені податкові активи	1045	—	—
Інші необоротні активи	1090	—	—
Усього за розділом I	1095	121502	115629
II. Оборотні активи			
Запаси	1100	5404	6772
<i>в т.ч.: виробничі запаси</i>	<i>1101</i>	<i>5404</i>	<i>6772</i>
незавершене виробництво	1102	—	—
готова продукція	1103	—	—
товари	1104	—	—
Поточні біологічні активи	1110	—	—
Векселі одержані	1120	—	—
Дебіторська заборгованість за продукцію, товари, роботи, послуги	1125	—	-
Дебіторська заборгованість за розрахунками:			
за виданими авансами	1130	—	—
з бюджетом	1135	—	—
у тому числі з податку на прибуток	1136	—	—
Дебіторська заборгованість із нарахованих доходів	1140	—	—
Дебіторська заборгованість за розрахунками із внутрішніх розрахунків	1145	—	—
Інша поточна дебіторська заборгованість	1155	167	45
Поточні фінансові інвестиції	1160	—	—
Гроші та їх еквіваленти	1165	232	2700
<i>в т.ч.: готівка</i>	<i>1166</i>		
рахунки в банках	1167	232	2700
Витрати майбутніх періодів	1170	—	—
Інші оборотні активи	1190	—	—
Усього за розділом II	1195	5803	9517
III. Необоротні активи, утримувані для продажу та групи вибуття	1200	—	—
Баланс	1300	127305	125146

Продовження додатка 1

Пасив	Код рядка	На початок звітного періоду	На кінець звітного періоду
I. Власний капітал			
Зареєстрований (пайовий) капітал	1400	534	534
<i>у т.ч. внески до незареєстрованого статутного капіталу</i>	1401	—	—
Капітал у дооцінках	1405	—	—
Додатковий капітал	1410	105220	96046
Резервний капітал	1415	—	—
Нерозподілений прибуток (непокритий збиток)	1420	—	-
Неоплачений капітал	1425	—	—
Вилучений капітал	1430	—	—
Усього за розділом I	1495	105754	96580
II. Довгострокові зобов'язання і забезпечення			
Відстрочені податкові зобов'язання	1500	—	—
Довгострокові кредити банків	1510	—	—
Інші довгострокові зобов'язання	1515	—	—
Довгострокові забезпечення	1520	—	—
Цільове фінансування	1525	4214	11478
Усього за розділом II	1595	4214	11478
III. Поточні зобов'язання і забезпечення			
Короткострокові кредити банків	1600	—	—
Векселі видані	1605	—	—
Поточна кредиторська заборгованість за:			
довгостроковими зобов'язаннями	1610	—	—
товари, роботи, послуги	1615	39	—
розрахунками з бюджетом	1620	69	76
у тому числі з податку на прибуток	1621	—	—
розрахунками зі страхування	1625	—	-
розрахунками з оплати праці	1630	144	38
<i>Поточна кредиторська заборгованість за одержаними авансами</i>	<i>1635</i>	—	—
<i>Поточна кредиторська заборгованість за розрахунками з учасниками</i>	<i>1640</i>	—	—
Поточна кредиторська заборгованість із внутрішніх розрахунків	1645	—	—
Поточні забезпечення	1660	—	—
Доходи майбутніх періодів	1665	17085	16974
Інші поточні зобов'язання	1690	—	-
Усього за розділом III	1695	17337	17088
IV. Зобов'язання, пов'язані з необоротними активами, утримуваними для продажу, та групами вибуття			
	1700	—	—
Баланс	1900	127305	125146

Керівник

Головний бухгалтер



(підпис)

(підпис)

Ярий В. В.
(ініціали, прізвище)Білоус І. М.
(ініціали, прізвище)

¹Визначається в порядку, встановленому центральним органом виконавчої влади, що реалізує державну політику у сфері статистики

Підприємство

Комунальне некомерційне підприємство «Київська міська наркологічна клінічна лікарня Соціотерапія»

(найменування)

Дата (рік, місяць, число)

за ЄДРПОУ

Коди		
21	10	01
05496862		

Звіт про фінансові результати (звіт про сукупний дохід) за 2022 рік

Форма № 2

Код за ДКУД 1801003

І. ФІНАНСОВІ РЕЗУЛЬТАТИ

Стаття	Код рядка	За звітний період	За аналогічний період попереднього року
1	2	3	4
Чистий дохід від реалізації продукції (товарів, робіт, послуг)	2000	102619,0	91271,0
Собівартість реалізованої продукції (товарів, робіт, послуг)	2050	105376,0	(83210,0)
Валовий:			
прибуток	2090		8061,0
збиток	2095	2757,0	—
Інші операційні доходи	2120	4536,0	—
Адміністративні витрати	2130	(9860,0)	(15246,0)
Витрати на збут	2150	—	—
Інші операційні витрати	2180	—	—
Фінансовий результат від операційної діяльності:			
прибуток	2190	—	—
збиток	2195	8081,0	(7185,0)
Доход від участі в капіталі	2200	—	—
Інші фінансові доходи	2220	4,0	2,0
Інші доходи	2240	8077,0	7183,0
<i>в т.ч. дохід від благодійної допомоги</i>	2241	—	—
Фінансові витрати	2250	—	—
Витрати від участі в капіталі	2255	—	—
Інші витрати	2270	—	—
Фінансовий результат до оподаткування:			
прибуток	2290	—	—
збиток	2295	—	—
Витрати (дохід) з податку на прибуток	2300	—	—
Прибуток (збиток) від припиненої діяльності після оподаткування	2305	—	—
Чистий фінансовий результат:			
прибуток	2350	—	—
збиток	2355	—	—

II. СУКУПНИЙ ДОХІД

Стаття	Код рядка	За звітний період	За аналогічний період попереднього року
1	2	3	4
Дооцінка (уцінка) необоротних активів	2400	—	—
Дооцінка (уцінка) фінансових інструментів	2405	—	—
Накопичені курсові різниці	2410	—	—
Частка іншого сукупного доходу асоційованих та спільних підприємств	2415	—	—
Інший сукупний дохід	2445	—	—
Інший сукупний дохід до оподаткування	2450	—	—
Податок на прибуток, пов'язаний з іншим сукупним доходом	2455	—	—
Інший сукупний дохід після оподаткування	2460	—	—
Сукупний дохід (сума рядків 2350, 2355 та 2460)	2465	—	—

III. ЕЛЕМЕНТИ ОПЕРАЦІЙНИХ ВИТРАТ

Стаття	Код рядка	За звітний період	За аналогічний період попереднього року
1	2	3	4
Матеріальні затрати	2500	10115,0	11078,0
Витрати на оплату праці	2505	74440,0	61265,0
Відрахування на соціальні заходи	2510	16133,0	13207,0
Амортизація	2515	8245,0	7394,0
Інші операційні витрати	2520	6303,0	5512,0
Разом	2550	115236,0	98456,0


IV. РОЗРАХУНОК ПОКАЗНИКІВ ПРИБУТКОВОСТІ АКЦІЙ

Стаття	Код рядка	За звітний період	За аналогічний період попереднього року
1	2	3	4
Середньорічна кількість простих акцій	2600	—	—
Скоригована середньорічна кількість простих акцій	2605	—	—
Чистий прибуток (збиток) на одну просту акцію	2610	—	—
Скоригований чистий прибуток (збиток) на одну просту акцію	2615	—	—
Дивіденди на одну просту акцію	2650	—	—


Керівник



Головний бухгалтер



 (підпис)



 (підпис)

Ярій В.В.

 (ініціали, прізвище)

Білоус І.М.

 (ініціали, прізвище)

Підприємство

Комунальне некомерційне підприємство «Київська наркологічна клінічна лікарня «Соціотерапія» виконавчого органу Київської міської ради (Київської міської державної адміністрації)
(найменування)

Дата (рік, місяць, число)

за ЄДРПОУ

Коди		
21	01	01
05496862		

Звіт про рух грошових коштів (за прямим методом) за 2022 рік

Форма № 3

Код за ДКУД 1801004

Стаття	Код рядка	За звітний період	За аналогічний період попереднього року
1	2	3	4
I. Рух коштів у результаті операційної діяльності			
Надходження від:			
Реалізації продукції (товарів, робіт, послуг)	3000	86926,0	67975,0
Повернення податків і зборів	3005	—	—
у тому числі податку на додану вартість	3006	—	—
Цільового фінансування	3010	18033,0	17895,0
Надходження від отримання субсидій, дотацій	3011	—	—
Надходження авансів від покупців і замовників	3015	—	—
Надходження від повернення авансів	3020	—	—
Надходження від відсотків за залишками коштів на поточних рахунках	3025	4,0	—
Надходження від операційної оренди	3040	—	—
Інші надходження	3095	1695,0	1117,0
Витрачання на оплату:			
Товарів (робіт, послуг)	3100	(9760,0)	(10475,0)
Праці	3105	(60678,0)	(50077,0)
Відрахувань на соціальні заходи	3110	(16176,0)	(13213,0)
Зобов'язань з податків і зборів	3115	(15246,0)	(12762,0)
Витрачання на оплату авансів	3135	—	—
Витрачання на оплату повернення авансів	3140	—	—
Інші витрачання	3190	(137)	(339,0)
Чистий рух коштів від операційної діяльності	3195	4661	121,0
II. Рух коштів у результаті інвестиційної діяльності			
Надходження від реалізації:			
фінансових інвестицій	3200	-	—
необоротних активів	3205	-	—
Надходження від отриманих:			
відсотків	3215	—	—
дивідендів	3220	—	—
Надходження від деривативів	3225	—	—
Інші надходження	3250	—	—
Витрачання на придбання:			
фінансових інвестицій	3255	—	—
необоротних активів	3260	2193,0	—
Виплати за деривативами	3270	—	—
Інші платежі	3290	—	—
Чистий рух коштів від інвестиційної діяльності	3295	-2193,0	
III. Рух коштів у результаті фінансової діяльності			
Надходження від:			
власного капіталу	3300	—	—
отримання позик	3305	—	—
Інші надходження	3340	—	—
Витрачання на:			
вкуп власних акцій	3345	—	—
погашення позик	3350	—	—
сплату дивідендів	3355	—	—
сплату відсотків	3360	—	—
Інші платежі	3390	—	—
Чистий рух коштів від фінансової діяльності	3395	—	—

Стаття	Код рядка	За звітний період	За аналогічний період попереднього року
1	2	3	4
Чистий рух грошових коштів за звітний період	3400	2468,0	121,0
Залишок коштів на початок року	3405	232,0	111,0
Вплив зміни валютних курсів на залишок коштів	3410	—	—
Залишок коштів на кінець року	3415	2700,0	232,0

Керівник

(підпис)

Ярий В.В.

(ініціали, прізвище)

Головний бухгалтер

(підпис)

Білоус І.М.

(ініціали, прізвище)



Підприємство Комунальне некомерційне підприємство «Київська наркологічна клінічна лікарня «Соціотерапія» виконавчого органу Київської міської ради (Київської міської державної адміністрації)
(найменування)

Дата (рік, місяць, число)

за ЄДРПОУ

Коди		
21	04	01
05496862		

ЗВІТ ПРО ВЛАСНИЙ КАПІТАЛ за 2022 рік

Форма № 4

Код за ДКУД 1801005


Стаття	Код рядка	Зареєстрований (пайовий) капітал	У т.ч. з колонки 3 незареєстрований капітал	Капітал у дооцінках	Додатковий капітал	Резервний капітал	Нерозподілений прибуток (непокритий збиток)	Неоплачений капітал	Вилучений капітал	Всього
1	2	3	4	5	6	7	8	9	10	11
Залишок на початок року	4000	534,0	—	—	105220,0	—	—	—	—	105754,0
Коригування:										
Зміна облікової політики	4005	—	—	—	—	—	—	—	—	—
Виправлення помилок	4010	—	—	—	—	—	—	—	—	—
Інші зміни	4090	—	—	—	—	—	—	—	—	—
Скоригований залишок на початок року	4095	534,0	—	—	105220,0	—	—	—	—	105754,0
Чистий прибуток (збиток) за звітний період	4100	—	—	—	—	—	—	—	—	—
Інший сукупний дохід за звітний період	4110	—	—	—	—	—	—	—	—	—
Розподіл прибутку:										
Виплати власникам (дивіденди)	4200	—	—	—	—	—	—	—	—	—
Спрямування прибутку до зареєстрованого капіталу	4205	—	—	—	—	—	—	—	—	—
Відрахування до резервного капіталу	4210	—	—	—	—	—	—	—	—	—
<i>Сума чистого прибутку, належна до бюджету відповідно до законодавства</i>	<i>4215</i>	—	—	—	—	—	—	—	—	—

Стаття	Код рядка	Зареєстрований (пайовий) капітал	У т.ч. з колонки 3 незареєстрований капітал	Капітал у доцінках	Додатковий капітал	Резервний капітал	Нерозподілений прибуток (непокритий збиток)	Неоплачений капітал	Вилучений капітал	Всього
Сума чистого прибутку на створення спеціальних (цільових) фондів	4220	—	—	—	—	—	—	—	—	—
Сума чистого прибутку на матеріальне заохочення	4225	—	—	—	—	—	—	—	—	—
Внески учасників:										
Внески до капіталу	4240	—	—	—	—	—	—	—	—	—
Погашення заборгованості з капіталу	4245	—	—	—	—	—	—	—	—	—
Вилучення капіталу:										
Викуп акцій (часток)	4260	—	—	—	—	—	—	—	—	—
Перепродаж викуплених акцій (часток)	4265	—	—	—	—	—	—	—	—	—
Анулювання викуплених акцій (часток)	4270	—	—	—	—	—	—	—	—	—
Вилучення частки в капіталі	4275	—	—	—	—	—	—	—	—	—
Інші зміни в капіталі	4290	—	—	—	-9174,0	—	—	—	—	-9174,0
Разом змін у капіталі	4295	—	—	—	-9174,0	—	—	—	—	-9174,0
Залишок на кінець року	4300	534,0	—	—	96046,0	—	—	—	—	96580,0

Керівник

Головний бухгалтер






 (підпис)

Ярій В.В.

 (ініціали, прізвище)



 (підпис)

Білоус І.М.

 (ініціали, прізвище)

ЗАТВЕРДЖЕНО
наказом Міністерства фінансів України
від 29 листопада 2000 р. N 302
(у редакції наказу Міністерства фінансів України
від 28 жовтня 2003р. N 602)

Коди		
23	01	01
05496862		
8036100000		
150		
86.10		

Підприємство Комунальне некомерційне підприємство «Київська міська наркологічна клінічна лікарня «Соціотерапія» за ЄДРПОУ _____
 Територія М.КИЇВ за КАТОТТГ¹ _____
 Орган державного управління _____ за СПОДУ _____
 Організаційно-правова форма господарювання Комунальне підприємство за КОПФГ _____
 Вид економічної діяльності Діяльність лікарняних закладів за КВЕД _____
 Одиниця виміру: тис. грн.

Дата (рік, місяць, число)

ПРИМІТКИ ДО РІЧНОЇ ФІНАНСОВОЇ ЗВІТНОСТІ за 2022 рік

Форма № 5

Код за ДКУД 1801008

I. Нематеріальні активи

Групи нематеріальних активів	Код рядка	Залишок на початок року		Надійшло за рік	Переоцінка (дооцінка+, уцінка-)		Вибуло за рік		Нараховано амортизації за рік	Втрати від зменшення корисності за рік	Інші зміни за рік		Залишок на кінець року	
		первісна (переоцінена) вартість	накопичена амортизація		первісної (переоціненої) вартості	накопиченої амортизації	первісна (переоцінена) вартість	накопичена амортизація			первісної (переоціненої) вартості	накопиченої амортизації	первісна (переоцінена) вартість	накопичена амортизація
1	2	3	4	5	6	7	8	9	10	11	12	13	14	15
Права користування природними ресурсами	010	—	—	—	—	—	—	—	—	—	—	—	—	—
Права користування майном	020	9112,0	—	—	—	—	—	—	—	—	—	—	9112,0	—
Права на комерційні позначення	030	—	—	—	—	—	—	—	—	—	—	—	—	—
Права на об'єкти промислової власності	040	—	—	—	—	—	—	—	—	—	—	—	—	—
Авторське право та суміжні з ним права	050	—	—	—	—	—	—	—	—	—	—	—	—	—
	060	—	—	—	—	—	—	—	—	—	—	—	—	—
Інші нематеріальні активи	070	—	—	—	—	—	—	—	—	—	—	—	—	—
Разом	080	9112,0	—	—	—	—	—	—	—	—	—	—	9112,0	—
Гудвіл	090	—	—	—	—	—	—	—	—	—	—	—	—	—

3 рядка 080 графа 14

вартість нематеріальних активів, щодо яких існує обмеження права власності

(081) _____

вартість оформлених у заставу нематеріальних активів

(082) _____

вартість створених підприємством нематеріальних активів

(083) _____

3 рядка 080 графа 5

вартість нематеріальних активів, отриманих за рахунок цільових асигнувань

(084) _____

3 рядка 080 графа 15

накопичена амортизація нематеріальних активів, щодо яких існує обмеження права власності

(085) _____

II. Основні засоби

Групи основних засобів	Код рядка	Залишок на початок року		Надійшло за рік	Переоцінка (дооцінка +, уцінка -)		Вибуло за рік		Нараховано амортизації за рік	Втрати від зменшення корисності	Інші зміни за рік		Залишок на кінець року		у тому числі			
		первісна (переоцінена) вартість	знос		первісної (переоціненої) вартості	зносу	первісна (переоцінена) вартість	зносу			первісної (переоціненої) вартості	зносу	первісна (переоцінена) вартість	знос	одержані за фінансовою орендою		передані в оперативну оренду	
															первісна (переоцінена) вартість	знос	первісна (переоцінена) вартість	знос
1	2	3	4	5	6	7	8	9	10	11	12	13	14	15	16	17	18	19
Земельні ділянки	100	—	—	—	—	—	—	—	—	—	—	—	—	—	—	—	—	—
Інвестиційна нерухомість	105	—	—	—	—	—	—	—	—	—	—	—	—	—	—	—	—	—
Капітальні витрати на поліпшення земель	110	—	—	—	—	—	—	—	—	—	—	—	—	—	—	—	—	—
Будинки, споруди та передавальні пристрої	120	313729,0	221191,0	—	—	—	—	—	5954,0	—	—	—	313729,0	227145,0	—	—	—	—
Машини та обладнання	130	21166,0	3078,0	185,0	—	—	—	—	1993,0	—	—	—	21351,0	5071,0	—	—	—	—
Транспортні засоби	140	288,0	156,0	—	—	—	—	—	28,0	—	—	—	288,0	184,0	—	—	—	—
Інструменти, прилади, інвентар (меблі)	150	630,0	446,0	—	—	—	1,0	1,0	32,0	—	—	—	629,0	477,0	—	—	—	—
Тварини	160	—	—	—	—	—	—	—	—	—	—	—	—	—	—	—	—	—
Багаторічні насадження	170	7,0	7,0	—	—	—	—	—	—	—	—	—	7,0	7,0	—	—	—	—
Інші основні засоби	180	—	—	—	—	—	—	—	—	—	—	—	—	—	—	—	—	—
Бібліотечні фонди	190	—	—	—	—	—	—	—	—	—	—	—	—	—	—	—	—	—
Малоцінні необоротні матеріальні активи	200	3491,0	2043,0	188,0	—	—	91,0	90,0	238,0	—	—	—	3588,0	2191,0	—	—	—	—
Тимчасові (нетитульні) споруди	210	—	—	—	—	—	—	—	—	—	—	—	—	—	—	—	—	—
Природні ресурси	220	—	—	—	—	—	—	—	—	—	—	—	—	—	—	—	—	—
Інвентарна тара	230	—	—	—	—	—	—	—	—	—	—	—	—	—	—	—	—	—
Предмети прокату	240	—	—	—	—	—	—	—	—	—	—	—	—	—	—	—	—	—
Інші необоротні матеріальні активи	250	—	—	—	—	—	—	—	—	—	—	—	—	—	—	—	—	—
Разом	260	339311,0	226921,0	373,0	—	—	92,0	91,0	8245,0	—	—	—	339592,0	235075,0	—	—	—	—

3 рядка 260 графа 14	вартість основних засобів, щодо яких існують передбачені чинним законодавством обмеження права власності	(261)	—
	вартість оформлених у заставу основних засобів	(262)	—
	залишкова вартість основних засобів, що тимчасово не використовуються (консервація, реконструкція тощо)	(263)	—
	первісна (переоцінена) вартість повністю амортизованих основних засобів	(264)	—
	основні засоби орендованих єдиних (цілісних) майнових комплексів	(2641)	—
3 рядка 260 графа 8	вартість основних засобів, призначених для продажу	(265)	—
	залишкова вартість основних засобів, утрачених унаслідок надзвичайних подій	(2651)	—
3 рядка 260 графа 5	вартість основних засобів, придбаних за рахунок цільового фінансування	(266)	—
	Вартість основних засобів, що взяті в операційну оренду	(267)	—
3 рядка 260 графа 15	знос основних засобів, щодо яких існують обмеження права власності	(268)	—
3 рядка 105 графа 14	вартість інвестиційної нерухомості, оціненої за справедливою вартістю	(269)	—

¹Кодифікатор адміністративно-територіальних одиниць та території територіальних громад

III. Капітальні інвестиції

Найменування показника	Код рядка	За рік	На кінець року
1	2	3	4
Капітальне будівництво	280	2000,0	2000,0
Придбання (виготовлення) основних засобів	290	132,0	—
Придбання (виготовлення) інших необоротних матеріальних активів	300	61,0	—
Придбання (створення) нематеріальних активів	310	—	—
Придбання (вирощування) довгострокових біологічних активів	320	—	—
Інші	330	—	—
Разом	340	2193,0	2000,0

З рядка 340 графа 3

капітальні інвестиції в інвестиційну нерухомість

(341) —

фінансові витрати, включені до капітальних інвестицій

(342) —

IV. Фінансові інвестиції

Найменування показника	Код рядка	За рік	На кінець року	
			довгострокові	поточні
1	2	3	4	5
А. Фінансові інвестиції за методом участі в капіталі в:				
асоційовані підприємства	350	—	—	—
дочірні підприємства	360	—	—	—
спільну діяльність	370	—	—	—
Б. Інші фінансові інвестиції в:				
частки і паї у статутному капіталі інших підприємств	380	—	—	—
акції	390	—	—	—
облігації	400	—	—	—
інші	410	—	—	—
Разом (розділ А+ розділ Б)	420	—	—	—

З рядка 1035 гр.4 Балансу
(Звіту про фінансовий стан)

Інші довгострокові фінансові інвестиції відображені:

за собівартістю	(421)	—
за справедливою вартістю	(422)	—
за амортизованою собівартістю	(423)	—

З рядка 1160 гр. 4 Балансу
(Звіту про фінансовий стан)

Поточні фінансові інвестиції відображені:

за собівартістю	(424)	—
за справедливою вартістю	(425)	—
за амортизованою собівартістю	(426)	—

V. Доходи і витрати

Найменування показника	Код рядка	Доходи	Витрати
1	2	3	4
А. Інші операційні доходи і витрати			
Операційна оренда активів	440	—	—
Операційна курсова різниця	450	—	—
Реалізація інших оборотних активів	460	—	—
Штрафи, пені, неустойки	470	—	—
Утримання об'єктів житлово-комунального і соціально-культурного призначення	480	—	—
Інші операційні доходи і витрати	490	4536,0	—
у тому числі:			
відрахування до резерву сумнівних боргів	491	X	—
непродуктивні витрати і втрати	492	X	—
Б. Доходи і втрати від участі в капіталі за інвестиціями в:			
асоційовані підприємства	500	—	—
дочірні підприємства	510	—	—
спільну діяльність	520	—	—
В. Інші фінансові доходи і витрати			
Дивіденди	530	—	X
Проценти	540	X	—
Фінансова оренда активів	550	—	—
Інші фінансові доходи і витрати	560	4,0	—
Г. Інші доходи і витрати			
Реалізація фінансових інвестицій	570	—	—
Доходи від об'єднання підприємств	580	—	—
Результат оцінки корисності	590	—	—
Неопераційна курсова різниця	600	—	—
Безоплатно одержані активи	610	8077,0	X
Списання необоротних активів	620	X	—
Інші доходи і витрати	630	—	—

Товарообмінні (бартерні) операції з продукцією (товарами, роботами, послугами)

(631) —

Частка доходу від реалізації продукції (товарів, робіт, послуг) за товарообмінними (бартерними) контрактами з пов'язаними сторонами

(632) — %

З рядків 540-560 графа 4

фінансові витрати, включені до собівартості активів

(633) —

VI. Грошові кошти

Найменування показника	Код рядка	На кінець року
1	2	3
Готівка	640	—
Поточний рахунок у банку	650	2700,0
Інші рахунки в банку (акредитиви, чекові книжки)	660	—
Грошові кошти в дорозі	670	—
Еквіваленти грошових коштів	680	—
Разом	690	2700,0

3 рядка 1090 гр. 4 Балансу
(Звіту про фінансовий стан)

Грошові кошти, використання
яких обмежено

(691) —

VII. Забезпечення і резерви

Види забезпечень і резервів	Код рядка	Залишок на початок року	Збільшення за звітний рік		Використано у звітному році	Сторновано невикористану суму у звітному році	Сума очікуваного відшкодування витрат іншою стороною, що врахована при оцінці забезпечення	Залишок на кінець року
			нараховано (створено)	додаткові відрахування				
1	2	3	4	5	6	7	8	9
Забезпечення на виплату відпусток працівникам	710	—	—	—	—	—	—	—
Забезпечення наступних витрат на додаткове пенсійне забезпечення	720	—	—	—	—	—	—	—
Забезпечення наступних витрат на виконання гарантійних зобов'язань	730	—	—	—	—	—	—	—
Забезпечення наступних витрат на реструктуризацію	740	—	—	—	—	—	—	—
Забезпечення наступних витрат на виконання зобов'язань щодо обтяжливих контрактів	750	—	—	—	—	—	—	—
	760	—	—	—	—	—	—	—
	770	—	—	—	—	—	—	—
Резерв сумнівних боргів	775	—	—	—	—	—	—	—
Разом	780	—	—	—	—	—	—	—

VIII Запаси.

Найменування показника	Код рядка	Балансова вартість на кінець року	Переоцінка за рік	
			збільшення чистої вартості реалізації*	уцінка
1	2	3	4	5
Сировина і матеріали	800	5586,0	—	—
Купівельні напівфабрикати та комплектуючі вироби	810	—	—	—
Паливо	820	1,0	—	—
Тара і тарні матеріали	830	—	—	—
Будівельні матеріали	840	—	—	—
Запасні частини	850	22,0	—	—
Матеріали сільськогосподарського призначення	860	—	—	—
Поточні біологічні активи	870	—	—	—
Малоцінні та швидкозношувані предмети	880	1163,0	—	—
Незавершене виробництво	890	—	—	—
Готова продукція	900	—	—	—
Товари	910	—	—	—
Разом	920	6772,0	—	—

З рядка 920 графа 3	Балансова вартість запасів:	
	відображених за чистою вартістю реалізації	(921) —
	переданих у переробку	(922) —
	оформлених в заставу	(923) —
	переданих на комісію	(924) —
	Активи на відповідальному зберіганні (позабалансовий рахунок 02)	(925) —
	З рядка 1200 графа 4 Балансу (Звіту про фінансовий стан) запаси, призначені для продажу	(926) —

*визначається за п.28 Національного положення (стандарту) бухгалтерського обліку 9 „Запаси”

IX. Дебіторська заборгованість

Найменування показника	Код рядка	Всього на кінець року	у тому числі за строками непогашення		
			до 12 місяців	від 12 до 18 місяців	від 18 до 36 місяців
1	2	3	4	5	6
Дебіторська заборгованість за товари, роботи, послуги	940	—	—	—	—
Інша поточна дебіторська заборгованість	950	45,0	45,0	—	—

Списано у звітному році безнадійної дебіторської заборгованості (951) —

Із рядка 940 і 950 графа 3 заборгованість з пов'язаними сторонами (952) —

X. Нестачі і втрати від псування цінностей

Найменування показника	Код рядка	Сума
1	2	3
Виявлено (списано) за рік нестачі і втрат	960	—
Визнано заборгованістю винних осіб у звітному році	970	—
Сума нестачі і втрат, остаточне рішення щодо винуватців за якими на кінець року не прийнято (позабалансовий рахунок 072)	980	—

XI. Будівельні контракти

Найменування показника	Код рядка	Сума
1	2	3
Дохід за будівельними контрактами за звітний рік	1110	—
Заборгованість на кінець звітного року:		
валова замовників	1120	—
валова замовникам	1130	—
з авансів отриманих	1140	—
Сума затриманих коштів на кінець року	1150	—
Вартість виконаних субпідрядниками робіт за незавершеними будівельними контрактами	1160	—

XII. Податок на прибуток

Найменування показника	Код рядка	Сума
1	2	3
Поточний податок на прибуток	1210	—
Відстрочені податкові активи:		
на початок звітного року	1220	—
на кінець звітного року	1225	—
Відстрочені податкові зобов'язання:		
на початок звітного року	1230	—
на кінець звітного року	1235	—
Включено до Звіту про фінансові результати – усього	1240	—
у тому числі		
поточний податок на прибуток	1241	—
зменшення (збільшення) відстрочених податкових активів	1242	—
збільшення (зменшення) відстрочених податкових зобов'язань	1243	—
Відображено у складі власного капіталу – усього	1250	—
у тому числі		
поточний податок на прибуток	1251	—
зменшення (збільшення) відстрочених податкових активів	1252	—
збільшення (зменшення) відстрочених податкових зобов'язань	1253	—

XIII. Використання амортизаційних відрахувань

Найменування показника	Код рядка	Сума
1	2	3
Нараховано за звітний рік	1300	8245,0
Використано за рік - усього	1310	—
в тому числі на:		
будівництво об'єктів	1311	—
придбання (виготовлення) та поліпшення основних засобів	1312	—
з них машини та обладнання	1313	—
придбання (створення) нематеріальних активів	1314	—
погашення отриманих на капітальні інвестиції позик	1315	—
	1316	—
	1317	—

XIV. Біологічні активи

Групи біологічних активів	Код рядка	Обліковуються за первісною вартістю										Обліковуються за справедливою вартістю				
		залишок на початок року		надійшло за рік	вибуло на рік		нараховано амортизації за рік	втрати від зменшення корисності	вигоди від відновлення корисності	залишок на кінець року		залишок на початок року	надійшло за рік	зміни вартості за рік	вибуло за рік	залишок на кінець року
		первісна вартість	накопичена амортизація		первісна вартість	накопичена амортизація				первісна вартість	накопичена амортизація					
1	2	3	4	5	6	7	8	9	10	11	12	13	14	15	16	17
Довгострокові біологічні активи – усього, в т.ч.:	1410	—	—	—	—	—	—	—	—	—	—	—	—	—	—	—
робоча худоба	1411	—	—	—	—	—	—	—	—	—	—	—	—	—	—	—
продуктивна худоба	1412	—	—	—	—	—	—	—	—	—	—	—	—	—	—	—
багаторічні насадження	1413	—	—	—	—	—	—	—	—	—	—	—	—	—	—	—
	1414	—	—	—	—	—	—	—	—	—	—	—	—	—	—	—
інші довгострокові біологічні активи	1415	—	—	—	—	—	—	—	—	—	—	—	—	—	—	—
Поточні біологічні активи – усього, в т.ч.:	1420	—	x	—	—	x	x	—	—	—	x	—	—	—	—	—
тварини на вирощуванні та відгодівлі	1421	—	x	—	—	x	x	—	—	—	x	—	—	—	—	—
біологічні активи в стані біологічних перетворень (крім тварин на вирощуванні та відгодівлі)	1422	—	x	—	—	x	x	—	—	—	x	—	—	—	—	—
	1423	—	x	—	—	x	x	—	—	—	x	—	—	—	—	—
інші поточні біологічні активи	1424	—	x	—	—	x	x	—	—	—	x	—	—	—	—	—
Разом	1430	—	—	—	—	—	—	—	—	—	—	—	—	—	—	—


3 рядка 1430 графа 5 і графа 14 Вартість біологічних активів, придбаних за рахунок цільового фінансування (1431) —

3 рядка 1430 графа 6 і графа 16 Залишкова вартість довгострокових біологічних активів, первісна вартість поточних біологічних активів і справедлива вартість біологічних активів, утрачених унаслідок надзвичайних подій (1432) —

3 рядка 1430 графа 11 і графа 17 Балансова вартість біологічних активів, щодо яких існують передбачені законодавством обмеження права власності обмежені права власності (1433) —

XV. Фінансові результати від первісного визнання та реалізації сільськогосподарської продукції та додаткових біологічних активів

Найменування показника	Код рядка	Вартість первісного визнання	Витрати, пов'язані з біологічними перетвореннями	Результат від первісного визнання		Уцінка	Виручка від реалізації	Собівартість реалізації	Фінансові результати (прибуток +, збиток -) від	
				дохід	витрати				реалізації	первісного визнання та реалізації
1	2	3	4	5	6	7	8	9	10	11
Продукція та додаткові біологічні активи рослинництва – усього, у т.ч.:	1500	—	—	—	—	—	—	—	—	—
зернові і зернобобові, з них:	1510	—	—	—	—	—	—	—	—	—
пшениця	1511	—	—	—	—	—	—	—	—	—
соя	1512	—	—	—	—	—	—	—	—	—
соняшник	1513	—	—	—	—	—	—	—	—	—
ріпак	1514	—	—	—	—	—	—	—	—	—
цукрові буряки (фабричні)	1515	—	—	—	—	—	—	—	—	—
картопля	1516	—	—	—	—	—	—	—	—	—
плоди (зерняткові, кісточкові)	1517	—	—	—	—	—	—	—	—	—
інша продукція рослинництва	1518	—	—	—	—	—	—	—	—	—
додаткові біологічні активи рослинництва	1519	—	—	—	—	—	—	—	—	—
Продукція та додаткові біологічні активи тваринництва – усього, у т.ч.:	1520	—	—	—	—	—	—	—	—	—
приріст живої маси – усього	1530	—	—	—	—	—	—	—	—	—
з нього:										
великої рогатої худоби	1531	—	—	—	—	—	—	—	—	—
свиней	1532	—	—	—	—	—	—	—	—	—
молоко	1533	—	—	—	—	—	—	—	—	—
вовна	1534	—	—	—	—	—	—	—	—	—
яйця	1535	—	—	—	—	—	—	—	—	—
інша продукція тваринництва	1536	—	—	—	—	—	—	—	—	—
додаткові біологічні активи тваринництва	1537	—	—	—	—	—	—	—	—	—
продукція рибництва	1538	—	—	—	—	—	—	—	—	—
	1539	—	—	—	—	—	—	—	—	—
Сільськогосподарська продукція та додаткові біологічні активи – разом	1540	—	—	—	—	—	—	—	—	—



Керівник

Головний бухгалтер

(підпис)

(підпис)

Ярий В.В.

(ініціали, прізвище)

Білоус І.М.

(ініціали, прізвище)